



Déterminez quelle lettre complète le mieux le modèle.

Réponses

1) Déterminez quelle lettre complète le mieux le modèle.



- A.
- B.
- C.
- D.

2) Déterminez quelle lettre complète le mieux le modèle.




- A.
- B.
- C.
- D.

3) Déterminez quelle lettre complète le mieux le modèle.



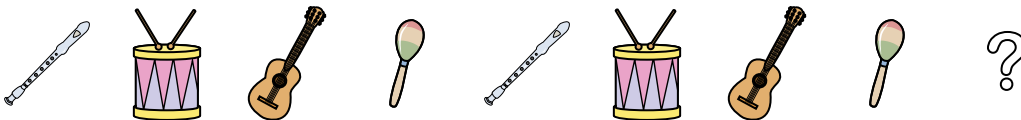
- A.
- B.
- C.
- D.

4) Déterminez quelle lettre complète le mieux le modèle.



- A.
- B.
- C.
- D.

5) Déterminez quelle lettre complète le mieux le modèle.



- A.
- B.
- C.
- D.

- 1. \_\_\_\_\_
- 2. \_\_\_\_\_
- 3. \_\_\_\_\_
- 4. \_\_\_\_\_
- 5. \_\_\_\_\_



Déterminez quelle lettre complète le mieux le modèle.

Réponses

1) Déterminez quelle lettre complète le mieux le modèle.



- A.
- B.
- C.
- D.

1.     **D**    

2.     **D**    

3.     **D**    

4.     **B**    

5.     **D**    

2) Déterminez quelle lettre complète le mieux le modèle.




- A.
- B.
- C.
- D.

3) Déterminez quelle lettre complète le mieux le modèle.



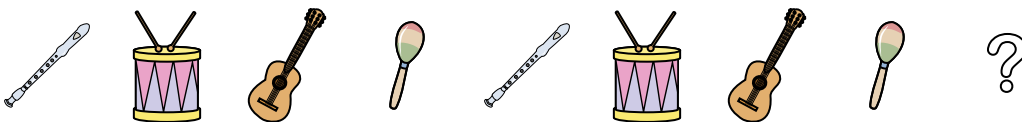
- A.
- B.
- C.
- D.

4) Déterminez quelle lettre complète le mieux le modèle.



- A.
- B.
- C.
- D.

5) Déterminez quelle lettre complète le mieux le modèle.



- A.
- B.
- C.
- D.