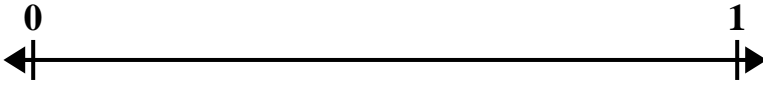





Résoudre chaque problème.


- 1) Partitionnez en morceaux égaux 4 et étiquetez chaque partition.



- 2) Partitionnez en morceaux égaux 8 et étiquetez chaque partition.




- 3) Partitionnez en morceaux égaux 6 et étiquetez chaque partition.



- 4) Partitionnez en morceaux égaux 3 et étiquetez chaque partition.



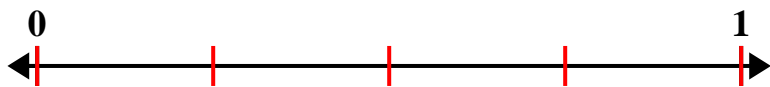
- 5) Partitionnez en morceaux égaux 2 et étiquetez chaque partition.





Résoudre chaque problème.

- 1) Partitionnez en morceaux égaux 4 et étiquetez chaque partition.




- 2) Partitionnez en morceaux égaux 8 et étiquetez chaque partition.



- 3) Partitionnez en morceaux égaux 6 et étiquetez chaque partition.



- 4) Partitionnez en morceaux égaux 3 et étiquetez chaque partition.



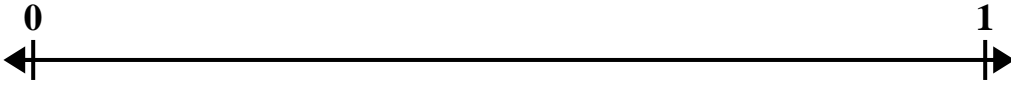
- 5) Partitionnez en morceaux égaux 2 et étiquetez chaque partition.






Résoudre chaque problème.


- 1) Partitionnez en morceaux égaux 6 et étiquetez chaque partition.




- 2) Partitionnez en morceaux égaux 8 et étiquetez chaque partition.




- 3) Partitionnez en morceaux égaux 4 et étiquetez chaque partition.



- 4) Partitionnez en morceaux égaux 2 et étiquetez chaque partition.



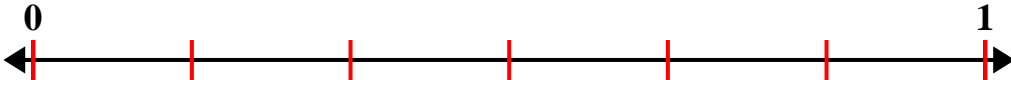
- 5) Partitionnez en morceaux égaux 3 et étiquetez chaque partition.



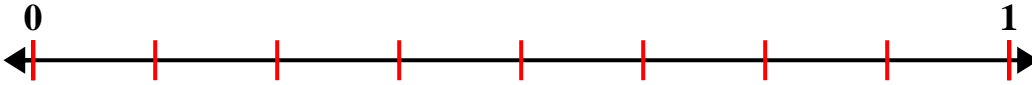


Résoudre chaque problème.

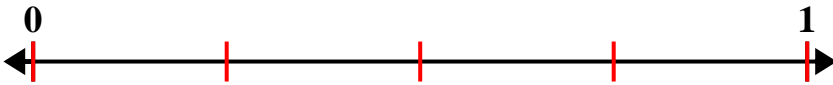
- 1) Partitionnez en morceaux égaux 6 et étiquetez chaque partition.



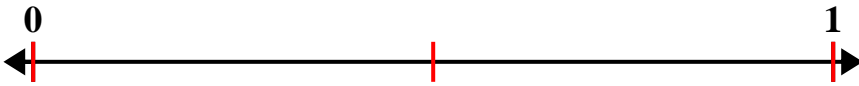
- 2) Partitionnez en morceaux égaux 8 et étiquetez chaque partition.



- 3) Partitionnez en morceaux égaux 4 et étiquetez chaque partition.



- 4) Partitionnez en morceaux égaux 2 et étiquetez chaque partition.




- 5) Partitionnez en morceaux égaux 3 et étiquetez chaque partition.






Résoudre chaque problème.


- 1) Partitionnez en morceaux égaux 4 et étiquetez chaque partition.



- 2) Partitionnez en morceaux égaux 8 et étiquetez chaque partition.



- 3) Partitionnez en morceaux égaux 2 et étiquetez chaque partition.



- 4) Partitionnez en morceaux égaux 6 et étiquetez chaque partition.



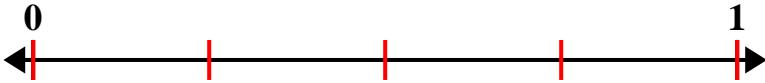
- 5) Partitionnez en morceaux égaux 3 et étiquetez chaque partition.



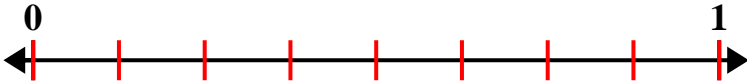


Résoudre chaque problème.

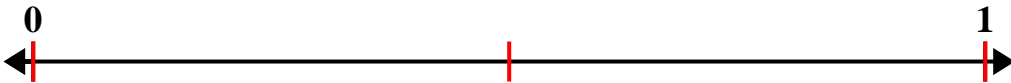
- 1) Partitionnez en morceaux égaux 4 et étiquetez chaque partition.



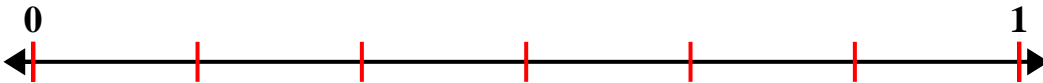
- 2) Partitionnez en morceaux égaux 8 et étiquetez chaque partition.




- 3) Partitionnez en morceaux égaux 2 et étiquetez chaque partition.



- 4) Partitionnez en morceaux égaux 6 et étiquetez chaque partition.



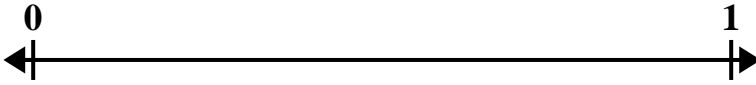
- 5) Partitionnez en morceaux égaux 3 et étiquetez chaque partition.






Résoudre chaque problème.


- 1) Partitionnez en morceaux égaux 8 et étiquetez chaque partition.



- 2) Partitionnez en morceaux égaux 6 et étiquetez chaque partition.



- 3) Partitionnez en morceaux égaux 2 et étiquetez chaque partition.



- 4) Partitionnez en morceaux égaux 3 et étiquetez chaque partition.



- 5) Partitionnez en morceaux égaux 4 et étiquetez chaque partition.





Résoudre chaque problème.

- 1) Partitionnez en morceaux égaux 8 et étiquetez chaque partition.




- 2) Partitionnez en morceaux égaux 6 et étiquetez chaque partition.



- 3) Partitionnez en morceaux égaux 2 et étiquetez chaque partition.



- 4) Partitionnez en morceaux égaux 3 et étiquetez chaque partition.



- 5) Partitionnez en morceaux égaux 4 et étiquetez chaque partition.









Résoudre chaque problème.


- 1) Partitionnez en morceaux égaux 8 et étiquetez chaque partition.




- 2) Partitionnez en morceaux égaux 4 et étiquetez chaque partition.



- 3) Partitionnez en morceaux égaux 6 et étiquetez chaque partition.



- 4) Partitionnez en morceaux égaux 2 et étiquetez chaque partition.



- 5) Partitionnez en morceaux égaux 3 et étiquetez chaque partition.





Résoudre chaque problème.

- 1) Partitionnez en morceaux égaux 8 et étiquetez chaque partition.



- 2) Partitionnez en morceaux égaux 4 et étiquetez chaque partition.



- 3) Partitionnez en morceaux égaux 6 et étiquetez chaque partition.



- 4) Partitionnez en morceaux égaux 2 et étiquetez chaque partition.



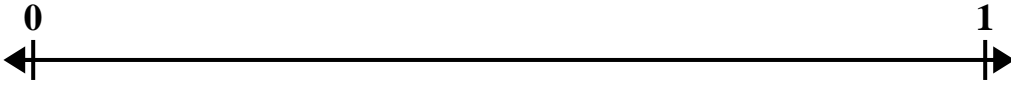
- 5) Partitionnez en morceaux égaux 3 et étiquetez chaque partition.






Résoudre chaque problème.


- 1) Partitionnez en morceaux égaux 3 et étiquetez chaque partition.



- 2) Partitionnez en morceaux égaux 6 et étiquetez chaque partition.




- 3) Partitionnez en morceaux égaux 2 et étiquetez chaque partition.



- 4) Partitionnez en morceaux égaux 4 et étiquetez chaque partition.



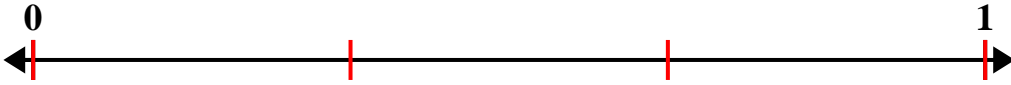
- 5) Partitionnez en morceaux égaux 8 et étiquetez chaque partition.



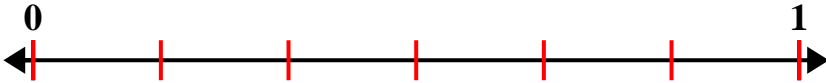


Résoudre chaque problème.

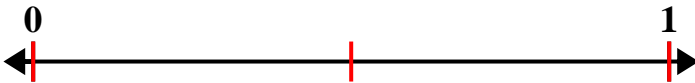
- 1) Partitionnez en morceaux égaux 3 et étiquetez chaque partition.



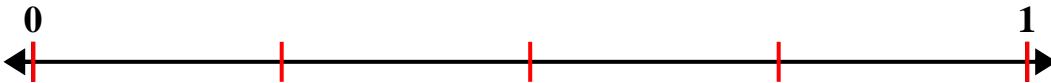
- 2) Partitionnez en morceaux égaux 6 et étiquetez chaque partition.



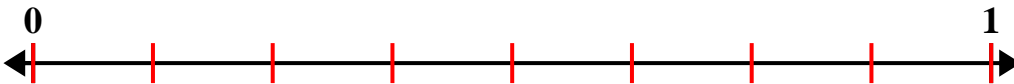
- 3) Partitionnez en morceaux égaux 2 et étiquetez chaque partition.



- 4) Partitionnez en morceaux égaux 4 et étiquetez chaque partition.



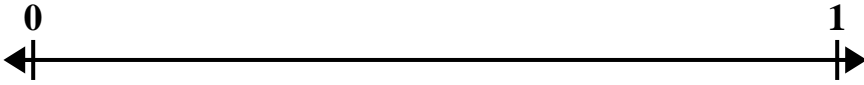
- 5) Partitionnez en morceaux égaux 8 et étiquetez chaque partition.






Résoudre chaque problème.


- 1) Partitionnez en morceaux égaux 2 et étiquetez chaque partition.



- 2) Partitionnez en morceaux égaux 8 et étiquetez chaque partition.




- 3) Partitionnez en morceaux égaux 6 et étiquetez chaque partition.



- 4) Partitionnez en morceaux égaux 4 et étiquetez chaque partition.



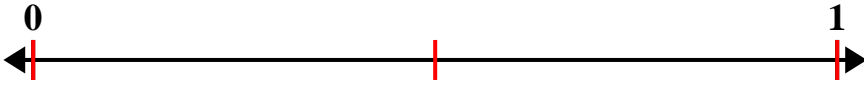
- 5) Partitionnez en morceaux égaux 3 et étiquetez chaque partition.



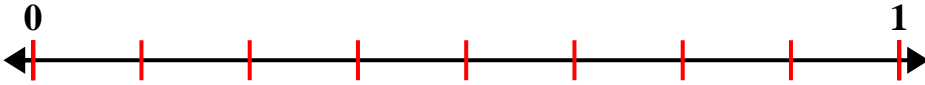


Résoudre chaque problème.

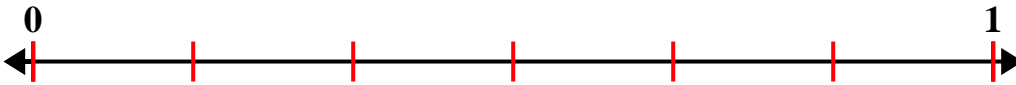
- 1) Partitionnez en morceaux égaux 2 et étiquetez chaque partition.



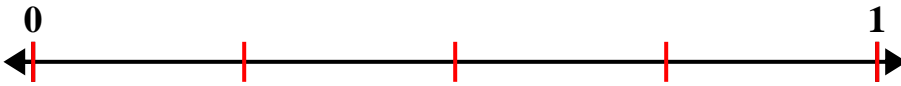
- 2) Partitionnez en morceaux égaux 8 et étiquetez chaque partition.




- 3) Partitionnez en morceaux égaux 6 et étiquetez chaque partition.



- 4) Partitionnez en morceaux égaux 4 et étiquetez chaque partition.




- 5) Partitionnez en morceaux égaux 3 et étiquetez chaque partition.






Résoudre chaque problème.


- 1) Partitionnez en morceaux égaux 6 et étiquetez chaque partition.




- 2) Partitionnez en morceaux égaux 2 et étiquetez chaque partition.



- 3) Partitionnez en morceaux égaux 3 et étiquetez chaque partition.



- 4) Partitionnez en morceaux égaux 8 et étiquetez chaque partition.



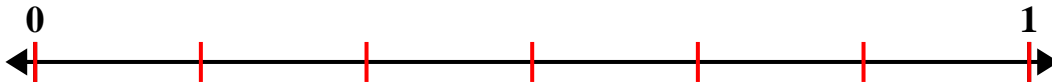
- 5) Partitionnez en morceaux égaux 4 et étiquetez chaque partition.



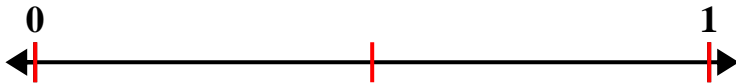


Résoudre chaque problème.


- 1) Partitionnez en morceaux égaux 6 et étiquetez chaque partition.



- 2) Partitionnez en morceaux égaux 2 et étiquetez chaque partition.



- 3) Partitionnez en morceaux égaux 3 et étiquetez chaque partition.



- 4) Partitionnez en morceaux égaux 8 et étiquetez chaque partition.



- 5) Partitionnez en morceaux égaux 4 et étiquetez chaque partition.









Résoudre chaque problème.


- 1) Partitionnez en morceaux égaux 2 et étiquetez chaque partition.



- 2) Partitionnez en morceaux égaux 6 et étiquetez chaque partition.




- 3) Partitionnez en morceaux égaux 4 et étiquetez chaque partition.



- 4) Partitionnez en morceaux égaux 8 et étiquetez chaque partition.



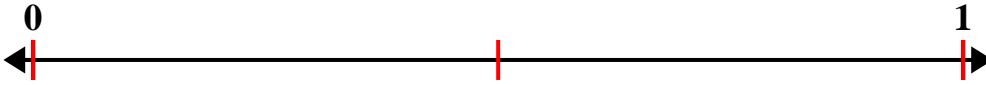
- 5) Partitionnez en morceaux égaux 3 et étiquetez chaque partition.



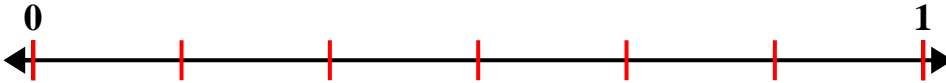


Résoudre chaque problème.

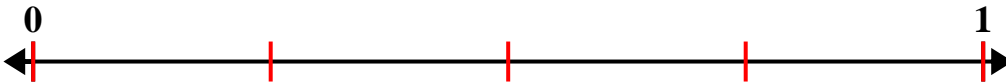
- 1) Partitionnez en morceaux égaux 2 et étiquetez chaque partition.



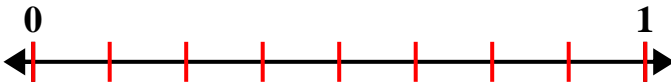
- 2) Partitionnez en morceaux égaux 6 et étiquetez chaque partition.




- 3) Partitionnez en morceaux égaux 4 et étiquetez chaque partition.



- 4) Partitionnez en morceaux égaux 8 et étiquetez chaque partition.



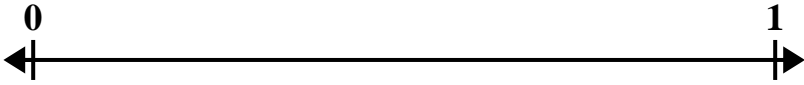
- 5) Partitionnez en morceaux égaux 3 et étiquetez chaque partition.






Résoudre chaque problème.


- 1) Partitionnez en morceaux égaux 8 et étiquetez chaque partition.



- 2) Partitionnez en morceaux égaux 3 et étiquetez chaque partition.



- 3) Partitionnez en morceaux égaux 6 et étiquetez chaque partition.



- 4) Partitionnez en morceaux égaux 4 et étiquetez chaque partition.



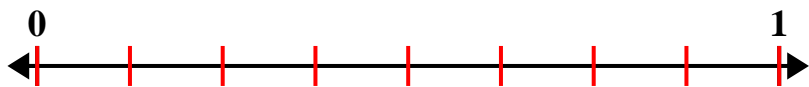
- 5) Partitionnez en morceaux égaux 2 et étiquetez chaque partition.






Résoudre chaque problème.

- 1) Partitionnez en morceaux égaux 8 et étiquetez chaque partition.



- 2) Partitionnez en morceaux égaux 3 et étiquetez chaque partition.



- 3) Partitionnez en morceaux égaux 6 et étiquetez chaque partition.



- 4) Partitionnez en morceaux égaux 4 et étiquetez chaque partition.



- 5) Partitionnez en morceaux égaux 2 et étiquetez chaque partition.

