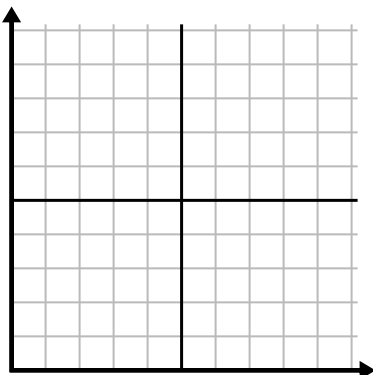




Remplissez la grille à l'aide du graphique.

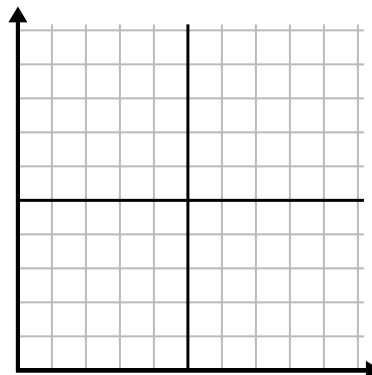
1)

La semaine	1	2	3	4	5
Eau utilisée (gallons)	40	30	60	10	90



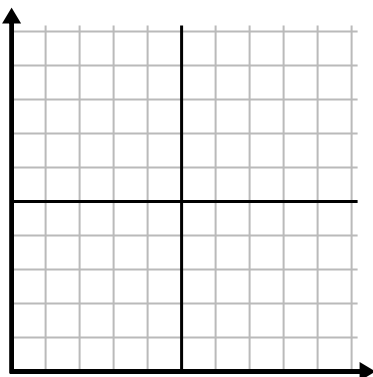
2)

Jour	1	2	3	4	5
Argent dépensé	6	3	2	5	7



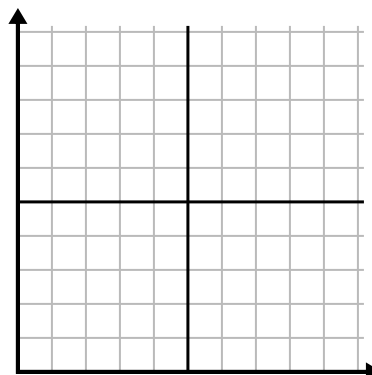
3)

Jour	1	2	3	4	5
Calories brûlées	200	100	180	80	160



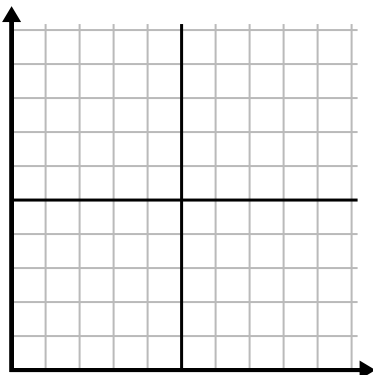
4)

Année	1	2	3	4	5	6	7
Cartouches d'encre utilisées	18	8	2	10	6	16	14



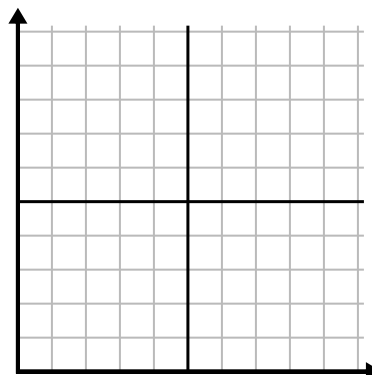
5)

Mois	1	2	3	4	5	6	7
Prix de la facture d'électricité	150	25	75	125	175	200	100



6)

Jour	1	2	3	4	5	6	7
Textes envoyés	25	40	30	45	20	10	5

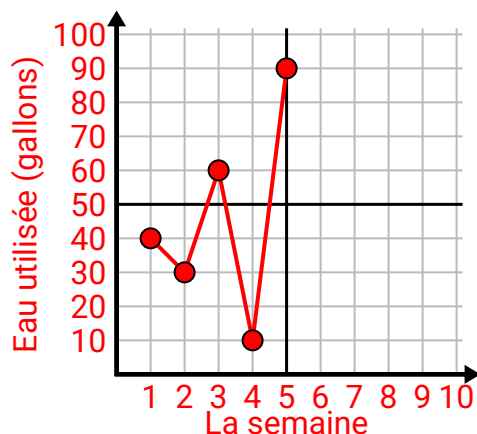




Remplissez la grille à l'aide du graphique.

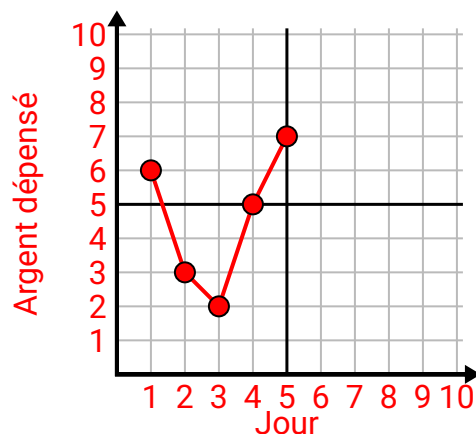
1)

La semaine	1	2	3	4	5
Eau utilisée (gallons)	40	30	60	10	90



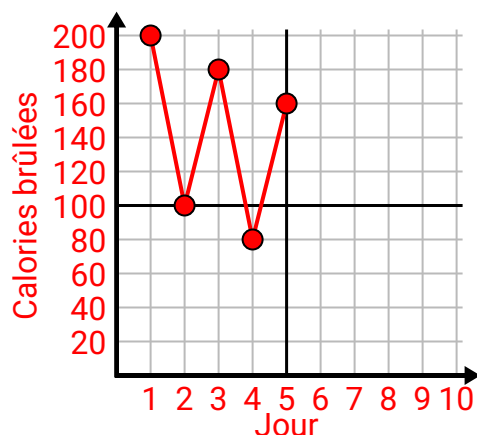
2)

Jour	1	2	3	4	5
Argent dépensé	6	3	2	5	7



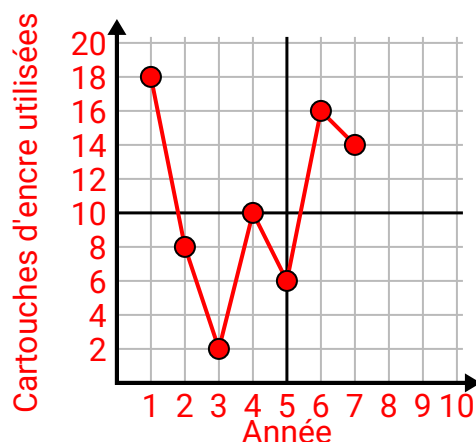
3)

Jour	1	2	3	4	5
Calories brûlées	200	100	180	80	160



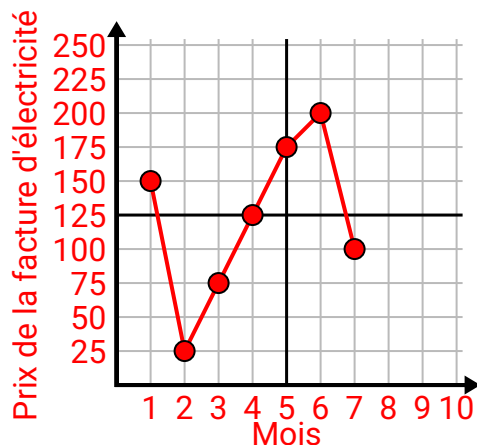
4)

Année	1	2	3	4	5	6	7
Cartouches d'encre utilisées	18	8	2	10	6	16	14



5)

Mois	1	2	3	4	5	6	7
Prix de la facture d'électricité	150	25	75	125	175	200	100



6)

Jour	1	2	3	4	5	6	7
Textes envoyés	25	40	30	45	20	10	5

